





## SERVIZIO DI MAGGIOR TUTELA

Od A 033/12

	<b>SERVIZIO CLIENTI</b> (Per pratiche e informazioni)	<b>800 199 955</b> da rete fissa (lun - ven dalle 8,30 alle 17,00)
	<b>SALONE CLIENTI</b>	<b>Via F. Sforza 12 - Milano</b> (lun - ven dalle 8,30 alle 16,00)
	<b>WEB</b>	<b>www.a2aenergia.eu</b>
	<b>INFORMAZIONI E RECLAMI SCRITTI</b>	<b>A2A Energia</b> Corso di Porta Vittoria 4 20122 Milano
	<b>SEGNALAZIONE GUASTI ELETTRICITA'</b>	<b>800 933 301</b> (24 ore su 24)



01AEM0KWH200014298

0KWH2 142

HT S.R.L.  
 VIA D. MOSCOVA 13  
 20121 MILANO MI

### BOLLETTA DI CONGUAGLIO PER LA FORNITURA DI ENERGIA ELETTRICA

BOLLETTA n° 312004310272 del 16/07/2012  
 FORNITURA N° 7004986373

Per il periodo **01/06/2012 - 30/06/2012** le fatturiamo un consumo di **5.024 kWh**

**IMPORTO DA PAGARE: € 1.143,00 ENTRO IL: 6 Agosto 2012**

Come da lei richiesto l'importo sarà addebitato sul suo c/c presso UNICREDIT SPA alla data di scadenza.

Le confermiamo che, alla data odierna, tutte le bollette precedenti risultano pagate.

### DATI DELLA FORNITURA

Intestatario del contratto:  
**HT S.R.L.**

Partita IVA: 03924730967

Indirizzo di fornitura: -

**VIA D. MOSCOVA 013 - 20121 MILANO MI**

**POD** (punto di prelievo): **IT012E00568990**

- Tipologia di contratto: Utenza usi diversi
- Tipologia offerta: Altri Usi in bassa tensione
- Tipologia di contatore: Elettronico gestito per fasce
- Periodicità di fatturazione: Mensile
- Tensione di fornitura: 380 Volt
- Potenza impegnata: 30,00 kW
- Potenza disponibile: 33,00 kW
- Data di attivazione della fornitura: 26/05/2008
- Deposito cauzionale versato: 309,90 €



### RIEPILOGO CORRISPETTIVI

In questa bolletta le fatturiamo i seguenti importi:

Totale servizi di vendita:	500,90 €
Totale servizi di rete:	380,61 €
Totale Imposte :	62,80 €
Oneri diversi dalla fornitura:	0,38 €
IVA su imponibile di € 944,31:	198,31 €

**TOTALE BOLLETTA: 1.143,00 €**

Nell'apposito quadro alle pagine successive troverà il dettaglio delle voci.

### CON A2A ENERGIA PAGARE LE BOLLETTE E' ANCORA PIU' FACILE

Da oggi puoi pagare le bollette di A2A Energia nelle oltre 40.000 ricevitorie del Lotto, tabaccherie e bar della rete Lottomatica Servizi. Per trovare il punto abilitato più vicino a te vai su **www.lottomaticaservizi.it**.

Nella sezione Modalità di pagamento trovi informazione su tutti i canali di pagamento disponibili.

**SERVIZIO DI MAGGIOR TUTELA**
**LETTURE E CONSUMI - RELATIVI AL POD IT012E00568990**

Letture e consumi su contatore matricola 07M1E5B2116006396

	DAL	AL	DA LETTURA	TIPO LETTURA	A LETTURA	TIPO LETTURA	CONSUMO	TIPO CONSUMO
<b>ENERGIA ATTIVA</b>								
Fascia oraria F1	31.05.2012	30.06.2012	85.745	Rilevata	87.986	Rilevata	2.241 kWh	Rilevato
Fascia oraria F2	31.05.2012	30.06.2012	45.415	Rilevata	46.408	Rilevata	993 kWh	Rilevato
Fascia oraria F3	31.05.2012	30.06.2012	83.745	Rilevata	85.535	Rilevata	1.790 kWh	Rilevato
<b>ENERGIA REATTIVA</b>								
Fascia oraria F1	31.05.2012	30.06.2012	181	Rilevata	181	Rilevata	0 kvarh	Rilevato
Fascia oraria F2	31.05.2012	30.06.2012	1	Rilevata	1	Rilevata	0 kvarh	Rilevato
Fascia oraria F3	31.05.2012	30.06.2012	1	Rilevata	1	Rilevata	0 kvarh	Rilevato
			Fascia 1		Fascia 2	Fascia 3	<b>Totale</b>	
Totale consumo rilevato di energia attiva			2.241 kWh		993 kWh	1.790 kWh	<b>5.024 kWh</b>	
Totale consumo fatturato di energia attiva			2.241 kWh		993 kWh	1.790 kWh	<b>5.024 kWh</b>	

Cos(fi) F1 = 1,000 dal 01.06.2012 al 30.06.2012  
 Cos(fi) F2 = 1,000 dal 01.06.2012 al 30.06.2012

Di seguito riportiamo l'informazione relativa ai consumi che ha effettuato in un anno aggiornata sulla base delle letture disponibili che coprono un periodo di 12 mesi, o la miglior stima possibile

**CONSUMO ANNUO 54.690 kWh** così ripartiti:

- consumi in Fascia F1 (ore di punta): **22.418 kWh**
- consumi in Fascia F2 (ore intermedie): **11.456 kWh**
- consumi in Fascia F3 (ore fuori punta): **20.816 kWh**

**QUADRO DI DETTAGLIO**

Di seguito può trovare il dettaglio degli importi fatturati:

	UNITA' DI MISURA	CORRISPETTIVI UNITARI	QUANTITA'	IMPORTO TOTALE
<b>TOTALE SERVIZI DI VENDITA</b>				<b>€ 500,90</b>
<b>QUOTA FISSA</b>				
<b>Commercializzazione vendita</b> dal 01.06.2012 al 30.06.2012	€/cliente/giorno	0,1357923497	30 giorni	€ 4,07
<b>Componente di dispacciamento (parte fissa)</b> dal 01.06.2012 al 30.06.2012	€/cliente/giorno	-0,0254426230	30 giorni	€ -0,76
<b>QUOTA ENERGIA</b>				
<b>Energia Fascia F1</b> dal 01.06.2012 al 30.06.2012	€/kWh	0,0988300000	2.241 kWh	€ 221,48
<b>Energia Fascia F2</b> dal 01.06.2012 al 30.06.2012	€/kWh	0,0901600000	993 kWh	€ 89,53
<b>Energia Fascia F3</b> dal 01.06.2012 al 30.06.2012	€/kWh	0,0740600000	1.790 kWh	€ 132,57
<b>Dispacciamento F1</b>				

**SERVIZIO DI MAGGIOR TUTELA**

	UNITA' DI MISURA	CORRISPETTIVI UNITARI	QUANTITA'	IMPORTO TOTALE
dal 01.06.2012 al 30.06.2012	€/kWh	0,0118700000	2.241 kWh	€ 26,60
<b>Dispacciamento F2</b> dal 01.06.2012 al 30.06.2012	€/kWh	0,0118700000	993 kWh	€ 11,79
<b>Dispacciamento F3</b> dal 01.06.2012 al 30.06.2012	€/kWh	0,0118700000	1.790 kWh	€ 21,25
<b>Componenti di perequazione</b> dal 01.06.2012 al 30.06.2012	€/kWh	-0,0011200000	5.024 kWh	€ -5,63

**€ 380,61**
**TOTALE SERVIZI DI RETE**

<b>QUOTA FISSA</b> dal 01.06.2012 al 30.06.2012	€/cliente/giorno	0,3948846995	30 giorni	€ 11,85
<b>QUOTA POTENZA</b> dal 01.06.2012 al 30.06.2012	€/kW/giorno	0,0859934426	30 giorni x 30,00 kW	€ 77,39
<b>QUOTA VARIABILE</b> dal 01.06.2012 al 30.06.2012	€/kWh	0,0579960000	5.024 kWh	€ 291,37

**€ 62,80**
**TOTALE IMPOSTE**
**IMPOSTA ERARIALE DI CONSUMO**

<b>Imposta erariale fino a 200.000 kWh/mese</b> dal 01.06.2012 al 30.06.2012	€/kWh	0,0125000000	5.024 kWh	€ 62,80
---	-------	--------------	-----------	---------

**€ 944,31**
**TOTALE FORNITURA ENERGIA ELETTRICA E IMPOSTE**
**ONERI DIVERSI DA QUELLI DOVUTI PER LA FORNITURA DI ENERGIA ELETTRICA**

Arrotondamento precedente	€	0,64
Arrotondamento attuale	€	-0,26
<b>Totale oneri diversi</b>	€	<b>0,38</b>
<b>IVA 21% su imponibile di € 944,31</b>	€	<b>198,31</b>

Importo fuori campo IVA € 0,38

**€ 1.143,00**
**TOTALE BOLLETTA**
**ULTERIORI INFORMAZIONI IN BOLLETTA**

Il POD (punto di prelievo) è un codice composto da lettere e numeri che identifica in modo certo il punto fisico in cui l'energia viene consegnata dal fornitore e prelevata dal cliente finale. Poiché identifica un punto fisico sulla rete di distribuzione, il codice non cambia anche se si cambia fornitore. E' il codice che si utilizza in tutte le comunicazioni verso l'impresa distributrice ed in particolare per le comunicazioni inerenti il cambio di venditore.

Le componenti tariffarie sono stabilite dall'Autorità per l'energia elettrica e il gas (AEEG) ai sensi delle delibere n.156/07, n. 348/07 e successive modifiche ed integrazioni.

Le componenti tariffarie per il periodo 1 luglio 2012 / 30 settembre 2012 recepiscono gli aggiornamenti introdotti con le deliberazioni dell'AEEG ARG/elt 199/11 e relativi Allegati A e B, 268/2012/R/com e 269/2012/R/eel.